

# pēbēo

## Fiche produit

26-03-2026 Page 1 sur 1

















### 804404 - 7A MARQUEUR OPAQUE POINTE RONDE 4 MM ROUGE

Couleur rouge Marqueur opaque pour tissus clairs et foncés Pointe ronde 4 mm

<b>Description</b>	Marqueur opaque pour tissus clairs et foncés, pointe ronde 4 mm, couleur rouge.
<b>Base</b>	Eau
<b>Cible</b>	Professionnel - Artisans 12+ Collectivité Adulte Étudiant Amateur débutant Amateur confirmé
<b>Effet</b>	Mat
<b>Couleur</b>	Rouge
<b>Instructions</b>	Agiter le feutre puis amorcer la pointe du feutre quelques secondes avant de commencer la réalisation. Après application du marqueur sur le tissu, fixer la couleur au fer à repasser pendant 5 minutes, position coton sans vapeur, sur l'envers de l'étoffe. 48 heures après fixation, les couleurs résistent au lavage à la main et/ou lavage en machine à 40°C. Le nettoyage à sec n'est pas recommandé. Le support coton est recommandé
<b>Séchage</b>	En 2 heures à l'air
<b>Entretien</b>	Les couleurs résistent au lavage à la main et/ou lavage en machine à 40°C après fixation. Le nettoyage à sec n'est pas recommandé.
<b>Supports d'application</b>	Sur la plupart tissus prélavés : coton, lin, coton-lin, maille, jersey, velours, jacquard, polyester, mélanges de fibres, non-tissés et même le cuir.
<b>Protection des œuvres</b>	Fixation : 5 minutes au fer à repasser, position coton sans vapeur, sur l'envers de l'étoffe
<b>Stockage</b>	Stocker à plat. A protéger du gel et de la chaleur.,
<b>Familles compatibles</b>	<a href="#">SETACOLOR Tissus Clairs</a> <a href="#">SETACOLOR Opaque</a> <a href="#">Auxiliaires SETACOLOR</a> <a href="#">SETACOLOR 3D</a> <a href="#">Accessoires Beaux-Arts</a> <a href="#">7A Spray</a> <a href="#">7A Pochoirs</a> <a href="#">ARTY'S</a>
<b>Produits de substitution</b>	7A MARQUEUR TISSU CLAIR 1MM ROUGE
<b>Vegan</b>	Oui
<b>Contact alimentaire</b>	Non
<b>FAQ</b>	Les trajets en avion peuvent provoquer un excès d'encre sur la mèche et dans le bouchon. Ouvrir délicatement le bouchon et si nécessaire, nettoyer la mèche et le bouchon avant utilisation. ,

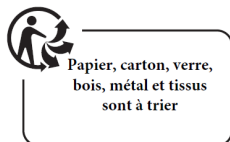
## Informations légales

Autres indications réglementaires	 <small>Conforms to ASTM D 4236 No health labelling required</small>
Marquage d'origine	Designed in France and made in Japan for Pebeo
Coordonnées	Pébéo CS 10106 -13881 GEMENOS CEDEX, France T: 33 (0)4 42 32 08 08
Traitement de l'emballage	
FDS	 <a href="#">Télécharger un fichier - CN-999999.pdf</a>
FDS	 <a href="#">Télécharger un fichier - DA-999999.pdf</a>
FDS	 <a href="#">Télécharger un fichier - DE-999999.pdf</a>
FDS	 <a href="#">Télécharger un fichier - EN-999999.pdf</a>
FDS	 <a href="#">Télécharger un fichier - ES-999999.pdf</a>
FDS	 <a href="#">Télécharger un fichier - FI-999999.pdf</a>
FDS	 <a href="#">Télécharger un fichier - FR-999999.pdf</a>
FDS	 <a href="#">Télécharger un fichier - HU-999999.pdf</a>
FDS	 <a href="#">Télécharger un fichier - IT-999999.pdf</a>
FDS	 <a href="#">Télécharger un fichier - NL-999999.pdf</a>
FDS	 <a href="#">Télécharger un fichier - NO-999999.pdf</a>
FDS	 <a href="#">Télécharger un fichier - SV-999999.pdf</a>
FDS	 <a href="#">Télécharger un fichier - CN-999999.pdf</a>
FDS	 <a href="#">Télécharger un fichier - DA-999999.pdf</a>
FDS	 <a href="#">Télécharger un fichier - DE-999999.pdf</a>
FDS	 <a href="#">Télécharger un fichier - EN-999999.pdf</a>
FDS	 <a href="#">Télécharger un fichier - ES-999999.pdf</a>
FDS	 <a href="#">Télécharger un fichier - FI-999999.pdf</a>
FDS	 <a href="#">Télécharger un fichier - FR-999999.pdf</a>
FDS	 <a href="#">Télécharger un fichier - HU-999999.pdf</a>
FDS	 <a href="#">Télécharger un fichier - IT-999999.pdf</a>

FDS	 <a href="#">Télécharger un fichier - NL-999999.pdf</a>
FDS	 <a href="#">Télécharger un fichier - NO-999999.pdf</a>
FDS	 <a href="#">Télécharger un fichier - SV-999999.pdf</a>

**Recommandations:** Ces informations sont données à titre indicatif. Il est conseillé de toujours procéder à des essais préalables sur le support choisi avant d'entreprendre un travail.

Pour plus d'informations sur la sécurité et les conditions de manipulation des produits, se référer à la Fiche de Données de Sécurité disponible sur le site.  
<https://www.pebeo.com/Pebeo/Fiches-de-donnees-de-securit>



Document non contractuel mis à jour 26-03-2026 - fr

PEBEO- CS 10106 - 13881 GEMENOS CEDEX, France  
Tél.: +33.(0)4.42.32.08.08  
Fax:+33.(0)4.42.32.57.15