

pēbēo

Fiche produit

26-03-2026 Page 1 sur 1

















804453 - 7A MARQUEUR OPAQUE POINTE RONDE 4 MM VIOLET PASTEL

Couleur violet pastel Marqueur opaque pour tissus clairs et foncés Pointe ronde 4 mm

Description	Marqueur opaque pour tissus clairs et foncés, pointe ronde 4 mm, couleur violet pastel.
Base	Eau
Cible	Professionnel - Artisans 12+ Collectivité Adulte Étudiant Amateur débutant Amateur confirmé
Effet	Pastel
Couleur	Violet
Instructions	Agiter le feutre puis amorcer la pointe du feutre quelques secondes avant de commencer la réalisation. Après application du marqueur sur le tissu, fixer la couleur au fer à repasser pendant 5 minutes, position coton sans vapeur, sur l'envers de l'étoffe. 48 heures après fixation, les couleurs résistent au lavage à la main et/ou lavage en machine à 40°C. Le nettoyage à sec n'est pas recommandé. Le support coton est recommandé
Séchage	En 2 heures à l'air
Entretien	Les couleurs résistent au lavage à la main et/ou lavage en machine à 40°C après fixation. Le nettoyage à sec n'est pas recommandé.
Supports d'application	Sur la plupart tissus prélavés : coton, lin, coton-lin, maille, jersey, velours, jacquard, polyester, mélanges de fibres, non-tissés et même le cuir.
Protection des œuvres	Fixation : 5 minutes au fer à repasser, position coton sans vapeur, sur l'envers de l'étoffe
Stockage	Stocker à plat. A protéger du gel et de la chaleur.,
Familles compatibles	SETACOLOR Tissus Clairs SETACOLOR Opaque Auxiliaires SETACOLOR SETACOLOR 3D Accessoires Beaux-Arts 7A Spray 7A Pochoirs ARTY'S
Produits de substitution	7A MARQUEUR TISSU CLAIR POINTE PINCEAU 1 MM VIOLET 7A MARQUEUR TISSU CLAIR POINTE PINCEAU 1 MM VIOLET FLUO
Vegan	Oui
Contact alimentaire	Non
FAQ	Les trajets en avion peuvent provoquer un excès d'encre sur la mèche et dans le bouchon. Ouvrir délicatement le bouchon et si nécessaire, nettoyer la mèche et le bouchon avant utilisation.

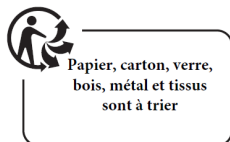
Informations légales

Autres indications réglementaires	 <small>Conforms to ASTM D 4236 No health labelling required</small>
Marquage d'origine	Designed in France and made in Japan for Pebeo
Coordonnées	Pébéo CS 10106 -13881 GEMENOS CEDEX, France T: 33 (0)4 42 32 08 08
Traitement de l'emballage	
FDS	 Télécharger un fichier - CN-999999.pdf
FDS	 Télécharger un fichier - DA-999999.pdf
FDS	 Télécharger un fichier - DE-999999.pdf
FDS	 Télécharger un fichier - EN-999999.pdf
FDS	 Télécharger un fichier - ES-999999.pdf
FDS	 Télécharger un fichier - FI-999999.pdf
FDS	 Télécharger un fichier - FR-999999.pdf
FDS	 Télécharger un fichier - HU-999999.pdf
FDS	 Télécharger un fichier - IT-999999.pdf
FDS	 Télécharger un fichier - NL-999999.pdf
FDS	 Télécharger un fichier - NO-999999.pdf
FDS	 Télécharger un fichier - SV-999999.pdf
FDS	 Télécharger un fichier - CN-999999.pdf
FDS	 Télécharger un fichier - DA-999999.pdf
FDS	 Télécharger un fichier - DE-999999.pdf
FDS	 Télécharger un fichier - EN-999999.pdf
FDS	 Télécharger un fichier - ES-999999.pdf
FDS	 Télécharger un fichier - FI-999999.pdf
FDS	 Télécharger un fichier - FR-999999.pdf
FDS	 Télécharger un fichier - HU-999999.pdf
FDS	 Télécharger un fichier - IT-999999.pdf

FDS	 Télécharger un fichier - NL-999999.pdf
FDS	 Télécharger un fichier - NO-999999.pdf
FDS	 Télécharger un fichier - SV-999999.pdf

Recommandations: Ces informations sont données à titre indicatif. Il est conseillé de toujours procéder à des essais préalables sur le support choisi avant d'entreprendre un travail.

Pour plus d'informations sur la sécurité et les conditions de manipulation des produits, se référer à la Fiche de Données de Sécurité disponible sur le site.
<https://www.pebeo.com/Pebeo/Fiches-de-donnees-de-securit>



Document non contractuel mis à jour 26-03-2026 - fr

PEBEO- CS 10106 - 13881 GEMENOS CEDEX, France
Tél.: +33.(0)4.42.32.08.08
Fax:+33.(0)4.42.32.57.15